




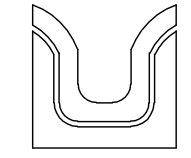


ระดับการติดตั้งที่แนะนำ

-  หลอด FLUORESCENT 1x18 W.พร้อม LOW LOSS BALLAST
-  หลอด FLUORESCENT 1x36 W.พร้อม LOW LOSS BALLAST
-  สวิตช์ทางเดียว 10A. 250V. ติดสูงจากพื้น 1.20 m.
(ยกเว้นกำหนดความสูงเป็นอย่างอื่น)
-  เต้ารับคู่พร้อมขั้วดินแบบ UNIVERSAL TYPE
-  แฉงไฟฟ้า

แปลนระบบไฟฟ้า

SCALE 1:75



SIAMPLAN.COM
รับเขียนแบบบ้าน ราคาประหยัด
รับสร้างบ้าน อาคาร โรงงาน
Tel : 081-6177145
http://www.siampplan.com

บ้านพักอาศัย คอนกรีตเสริมเหล็ก ชั้นเดียว	
เจ้าของโครงการ	
สถานที่ก่อสร้าง	
สถาปนิก	
วิศวกรโครงสร้าง	
วิศวกรสุขาภิบาล	
วิศวกรไฟฟ้า	
ผู้เขียน	
แบบแสดง	
แปลนระบบไฟฟ้า	
วันที่เขียน 17/02/2557	
แผ่นที่	จำนวนแผ่น
E-01	