

SIAMPLAN.COM

รับเขียนแบบบ้าน ราคาประหยัด

รับสร้างบ้าน อาคาร โรงงาน

Tel : 081-6177145

http://www.siamplan.com

บ้านพักอาศัย
คอนกรีตเสริมเหล็ก
ชั้นเดียว

เจ้าของโครงการ

สถานที่ก่อสร้าง

สถาปนิก

วิศวกรโครงสร้าง

วิศวกรสุขาภิบาล

วิศวกรไฟฟ้า

ผู้เขียน

แบบแสดง

แบบโครงสร้างหลังคา

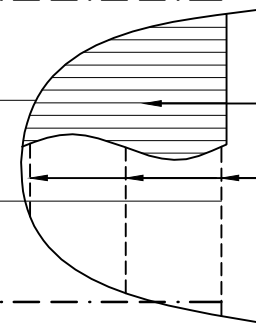
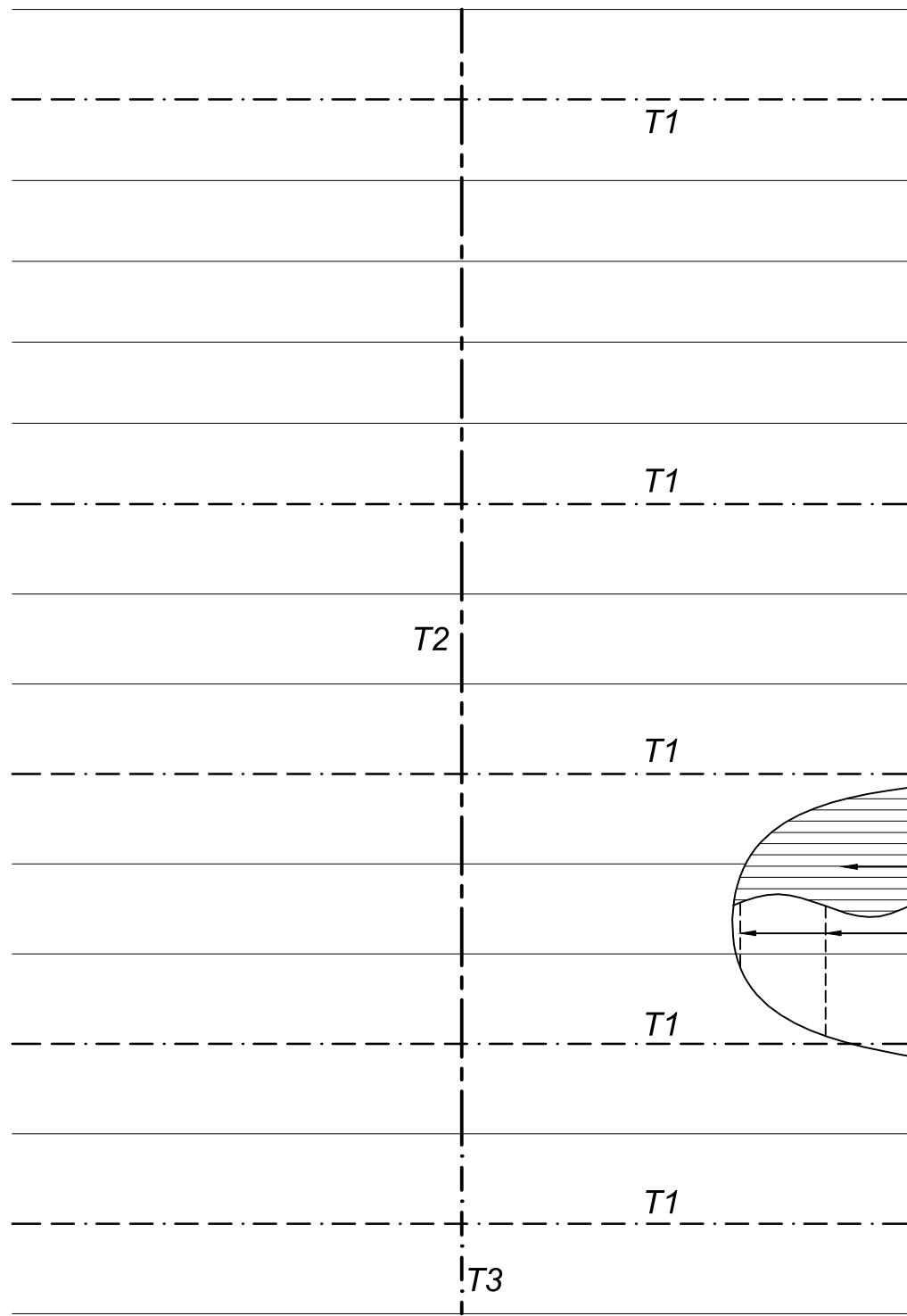
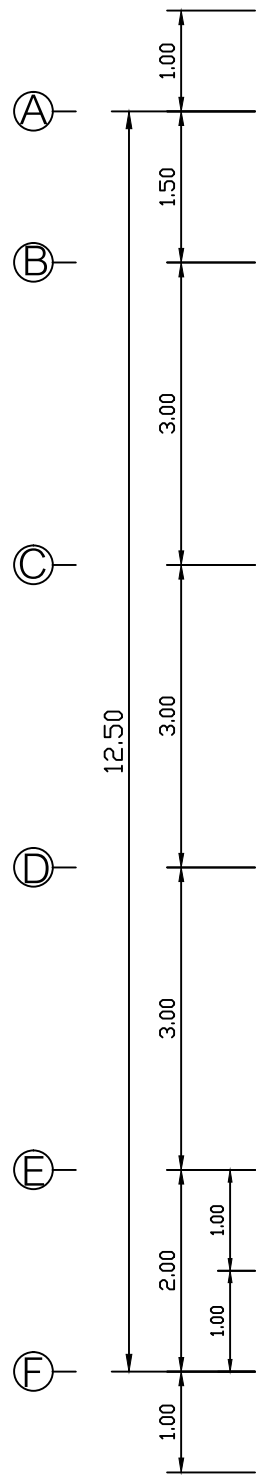
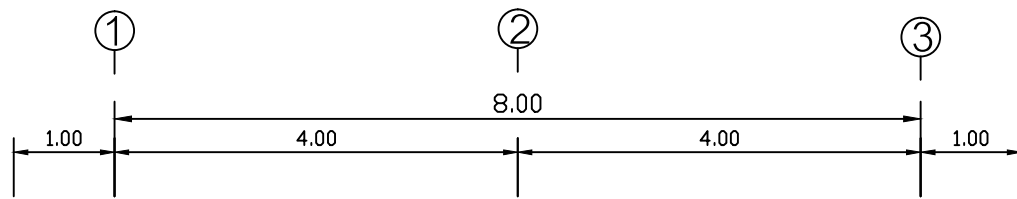
วันที่เขียน

17/02/2559

แผ่นที่

S-04

จำนวนแผ่น



หลังคา มุงกระเบื้องลอนคู่

แป้ เหล็ก C-75x45x15x2.3 mm. @1.00 m.

หมายเหตุ

----- แป้ C-75x45x15x2.3 mm. @1.00 m.
(น้ำหนัก 3.25 กก./ม.)

----- จันทัน C-100x50x20x3.2 mm. @1.00 m.
(น้ำหนัก 5.50 กก./ม.)

----- TRUSS T1

----- TRUSS T2

----- TRUSS T3

แบบโครงสร้างหลังคา

SCALE

1:75

แผ่นที่

S-04

จำนวนแผ่น